



## TRAITEMENT DE PRÉVENTION ANTI-GRAFFITI POUR DES SURFACES POREUSES ET DURES




**Laver la surface**



**Laisser sécher**




**Appliquer la première couche au pistolet à peinture**



**Laisser sécher, 1 à 3 heures**



**Appliquer la seconde couche au pistolet à peinture**



**Contrôler**

### **Produits de traitement préventifs:**

- **AGS 3502** Approuvé BRO94 et 7 autres approbations, facilement biodégradable
- **AGS 3512** Approuvé BRO94 ensemble avec STOCryl HG 100 , facilement biodégradable
- **AGS 3500** Approuvé BRO94 ensemble avec Wacker 1701 , facilement biodégradable
- **AGS 3502 Tixo** Usage en intérieur , facilement biodégradable
- **AGS 3506 Colour** Produit de traitement préventif coloré. Approuvé BRO94
- **AGS 3510** Produit de traitement préventif brillant, approuvé par London Underground , facilement biodégradable